



Refletores e Lanternas a Bateria

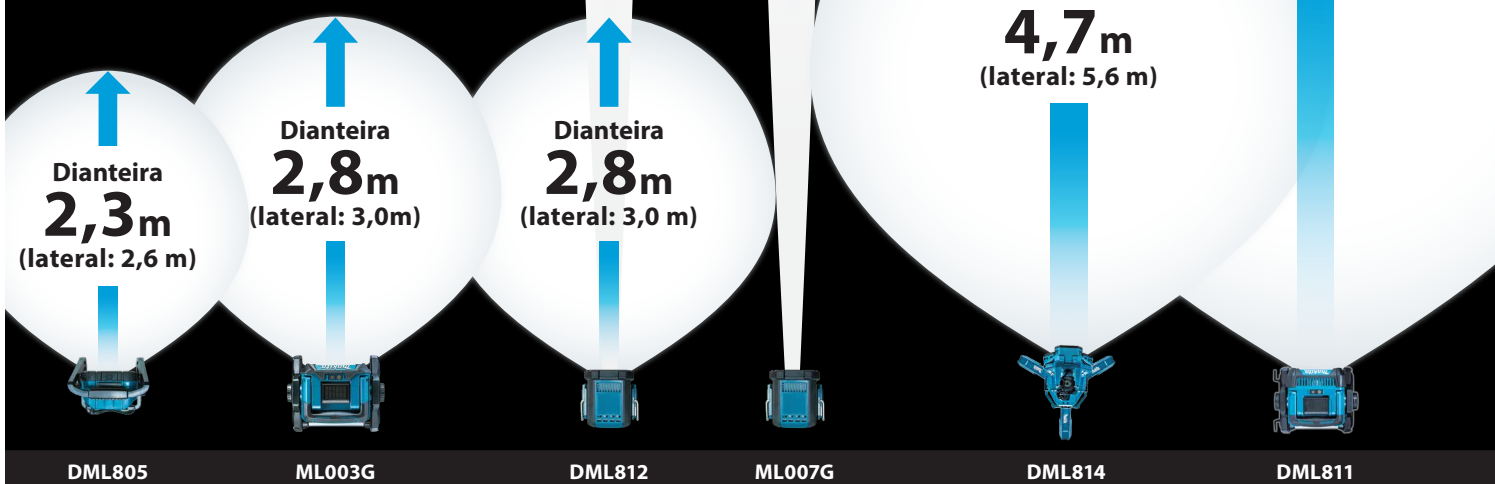


Linha Profissional de Iluminação

Distância do foco

640m

Modo foco



medido conforme a norma ANSI.

Fluxo luminoso



18V

DML805

750 lm



18V 40V max

ML003G

1.100 lm



18V

DML812

1.250 lm
Foco + ampliado



40V max

ML007G



18V


DML814

3.000 lm



18V

DML811



↑
Dianteira
6,0m
(lateral: 6,4m)



ML005G

↑
Dianteira
6,5m
(lateral: 6,5 m)



ML010G/ DML810

↑
Dianteira
9,7m
(lateral: 11,4m)



ML009G

↑
Dianteira
10m
(lateral: 10 m)



DML809



18V 40V max

ML005G

3,600 lm



18V 40V max

ML010G



18V

DML810

5.500 lm



18V 40V max

ML009G

10.000 lm



18V

DML809

Refletor



	ML009G	ML005G	ML003G	DML809	DML811	DML805
Autonomia	c/ 2 baterias 4Ah 40V (Baixa/ Média/ Alta) 14/ 6,5/ 2,4 h	c/ bateria 4Ah 40V (Baixa/ Média/ Alta) 15/ 7,5/ 3,5 h	c/ bateria 4Ah 40V (Baixa/ Alta) 22/ 10 h	c/ bateria 5Ah 18V (Baixa/ Média/ Alta) 7,5/ 3,5/ 1,4 h	c/ bateria 5Ah 18V (Baixa/ Média/ Alta) 11/ 5,5/ 2,7 h	c/ bateria 5Ah 18V (Baixa/ Alta) 17/ 8,5 h
Iluminância	a 1m da fonte de luz (Alta/ Média/ Baixa) 4.300/ 1.900/ 1.000 lx	a 1m da fonte de luz (Alta/ Média/ Baixa) 2.100/ 1.000/ 500 lx	a 1m da fonte de luz (Alta/ Baixa) 500/ 200 lx	a 1m da fonte de luz (Alta/ Média/ Baixa) 3.800/ 1.500/ 800 lx	a 1m da fonte de luz (Alta/ Média/ Baixa) 1.800/ 800/ 350 lx	a 1m da fonte de luz (Alta/ Baixa) 300/ 200 lx
Fluxo luminoso	(Alto/ Médio/ Baixo) 10.000/ 4.000/ 2.000 lm	(Alto/ Médio/ Baixo) 3.600/ 1.800/ 900 lm	(Alto/ Baixo) 1.100/ 450 lm	(Alto/ Médio/ Baixo) 10.000/ 4.000/ 2.000 lm	(Alto/ Médio/ Baixo) 3.000/ 1.500/ 750 lm	(Alto/ Baixo) 750/ 450 lm
Peso	s/ bateria - 6,1 kg c/ 2 baterias 8Ah 40V - 9,9 kg	s/ bateria - 4,6 kg c/ bateria 8Ah 40V - 6,5 kg	s/ bateria - 3,2 kg c/ bateria 5Ah 40V - 4,7 kg	s/ bateria - 5,7 kg c/ 2 baterias 6Ah 18V - 7,0 kg	s/ bateria - 4,1 kg c/ bateria 6Ah 18V - 4,8 kg	c/ bateria 5Ah 18V 2,6 kg
Plataforma						
Alimentação						

Iluminação alta



Iluminação média



Iluminação baixa



Acessórios opcionais

Tripé



Suporta até 2 ML003G utilizando a barra

GM00002378

GM00001381

Suporta até 2 DML809 ou DML811 utilizando a barra

GM00001381	DML805, DML809, DML811
GM00002378	DML809, DML811, ML003G, ML005G, ML009G
GM00002379	DML809, DML811, ML003G, ML005G

Barra plana



Capa do LED

Código: GM00002377
Modelo: ML009G
Código: GM00002358
Modelo: ML005G

- Fornece iluminação ampla e reduz o brilho do LED.
- Reduz múltiplas sombras.



Foto: ML009G

Película antibrilho

Código: GM00002376
Modelo: ML009G
Código: GM00002359
Modelo: ML005G
Código: GM00002312
Modelo: ML003G

Quando a luz estiver ofuscante, esta película pode ser colocada na superfície do LED para reduzir o brilho.



Foto: ML003G

Morsa

Código: GM00001396
Modelo: ML009G/
ML005G/ ML003G



Lanterna



Imagem ilustrativa da Lanterna DML810, que pode ter conexão simultânea de até 8 unidades via cabos elétricos.







	DML814	ML010G	DML810
Autonomia	c/ bateria 5Ah 18V (Baixa/ Média/ Alta) 10/ 5,5/ 3 h	c/ 2 baterias 4Ah 40V (Baixa/ Média/ Alta) 18/ 9,5/ 5,5 h	c/ bateria 5Ah 18V (Baixa/ Média/ Alta) 15/ 7/ 3,5 h
Iluminância	a 1m da fonte de luz (Alta/ Média/ Baixa) 1.250/ 750/ 400 lx	a 1m da fonte de luz (Alta/ Média/ Baixa) 550/ 280/ 130 lx	a 1m da fonte de luz (Alta/ Média/ Baixa) 550/ 300/ 150 lx
Fluxo luminoso	(Alto/ Médio/ Baixo) 3.000/ 1.700/ 900 lm	(Alto/ Médio/ Baixo) 5.500/ 3.000/ 1.500 lm	(Alto/ Médio/ Baixo) 5.500/ 3.000/ 1.500 lm
Peso	s/ bateria - 7,2 kg c/ bateria 6Ah 18V - 8,1 kg	s/ bateria - 14,4 kg c/ 2 baterias 8Ah 40V + 2 baterias 6Ah 18V - 19,2 kg	s/ bateria - 13,9 kg c/ bateria 6Ah 18V - 15,3 kg
Plataforma			
Alimentação			









	ML007G	DML812
Autonomia	c/ bateria 4Ah 40V (Foco/ Foco + Ampliado/ Ampliado/ Estroboscópio) 10/ 7,5/ 10/ 10 h	c/ bateria 6Ah 18V (Foco/ Foco + Ampliado/ Ampliado) 10/ 6/ 7,5 h
Iluminância	(Foco/ Foco + Ampliado/ Ampliado) 82.000/ 60.000/ 520 lx	(Foco/ Foco + Ampliado/ Ampliado) 71.000/ 51.000/ 520 lx
Fluxo luminoso	(Foco/ Foco + Ampliado/ Ampliado) 600/ 1.250/ 1.000 lm	(Foco/ Foco + Ampliado/ Ampliado) 600/ 1.250/ 1.000 lm
Peso	s/ bateria - 0,95 kg c/ bateria 8Ah 40V - 2,9 kg	s/ bateria - 0,89 kg c/ bateria 6Ah 18V - 1,6 kg
Plataforma		

Lanterna



















	ML002G	DML807	ML104
			
Autonomia	c/ bateria 4Ah 40V Tudo em volta (360°) - 16 h Metade (180°) - 29 h Luz superior (topo) - 51 h	c/ bateria 5Ah 18V Tudo em volta (360°) - 23 h Luz superior (topo) - 36 h	c/ bateria 4Ah 12V Tudo em volta (360°) - 17 h Luz superior (topo) - 19 h
Iluminância	Tudo em volta (360°) - 340 lx Metade (180°) - 310 lx Luz superior (topo) - 1.900 lx	Tudo em volta (360°) - 340 lx Metade (180°) - 310 lx Luz superior (topo) - 1.900 lx	Tudo em volta (360°) - 340 lx Luz superior (topo) - 1.900 lx
Fluxo luminoso	Tudo em volta (360°) - 710 lm Metade (180°) - 340 lm Luz superior (topo) - 130 lm	Tudo em volta (360°) - 710 lm Metade (180°) - 340 lm Luz superior (topo) - 130 lm	Tudo em volta (360°) - 710 lm Luz superior (topo) - 130 lm
Peso	s/ bateria - 0,46 kg c/ bateria 4Ah 40V - 1,5 kg	s/ bateria - 0,72 kg c/ bateria 6Ah 18V - 1,0 kg	s/ bateria - 0,61 kg
Plataforma			

	ML006G	DML801	DML816
			
Autonomia	c/ bateria 4Ah 40V (Baixa/ Média/ Alta) 82/ 40/ 20 h	c/ bateria 6Ah 18V (Brilho Total/ Parcial) 20/ 48 h	c/ bateria 6Ah 18V (Baixa/ Média/ Alta) 75/ 34/ 17 h
Iluminância	a 0,5m da fonte de luz (Alta/ Média/ Baixa) 800/ 400/ 180 lx	a 0,5m da fonte de luz (Brilho Total/ Parcial) 400/ 200 lx	a 0,5m da fonte de luz (Alta/ Média/ Baixa) 800/ 400/ 180 lx
Fluxo luminoso	(Alto/ Médio/ Baixo) 500/ 250/ 100 lm	(Brilho Total/ Parcial) 240/ 120 lm	(Alto/ Médio/ Baixo) 500/ 250/ 100 lm
Peso	s/ bateria - 0,42 kg c/ bateria 2Ah 40V - 1,1 kg	s/ bateria - 0,61 kg	s/ bateria - 0,41 kg c/ bateria 6Ah 18V - 1,1 kg
Plataforma			



	DML808	DML815	DML185	ML106	ML105
					
Autonomia	c/ bateria 6Ah 18V 32 h	c/ bateria 6Ah 18V 54 h	c/ bateria 5Ah 18V 7 h	c/ bateria 4Ah 12V 12 h	c/ bateria 4Ah 12V 14 h
Iluminância	a 1m da fonte de luz 170 - 4.500 lx	a 1m da fonte de luz 3.000 lx	a 1m da fonte de luz 170 - 4.500 lx	a 1m da fonte de luz 170 - 4.500 lx	a 1m da fonte de luz 5.500 lx
Fluxo luminoso	190 lm	160 lm	150 lm	190 lm	190 lm
Peso	s/ bateria - 0,43 kg c/ bateria 6Ah 18V - 1,1 kg	s/ bateria - 0,26 kg c/ bateria 6Ah 18V - 0,93 kg	s/ bateria - 0,36 kg c/ bateria 3Ah 18V - 0,71 kg	s/ bateria - 0,73 kg	s/ bateria - 0,53 kg
Plataforma					

	ML001G	DML802		
				
Autonomia	c/ bateria 4Ah 40V 55 h	c/ bateria 6Ah 18V 27 h		
Iluminância	a 1m da fonte de luz 3.000 lx	a 1m da fonte de luz 4.000 lx		
Fluxo luminoso	160 lm	180 lm		
Peso	s/ bateria - 0,28 kg c/ bateria 5Ah 40V - 1,3 kg	s/ bateria - 0,65 kg c/ bateria 3Ah 18V - 0,96 kg		
Plataforma				

	DML803	DML186	DML800	ML011G	ML103
					
Autonomia	c/ bateria 3Ah 18V (Baixa/ Alta) 24/ 16 h	c/ bateria 3Ah 18V 50 h	c/ bateria 3Ah 18V 20 h	c/ bateria 4Ah 40V (Baixa/ Alta) 64/ 37 h	c/ bateria 4Ah 12V 28 h
Iluminância	a 0,5m da fonte de luz (Alta/ Baixa) 270/ 180 lx	a 1m da fonte de luz 500 lx	a 0,5m da fonte de luz 2.000 lx	a 0,5m da fonte de luz (Alta/ Média/ Baixa) 240/ 190/ 190 lx	a 0,5m da fonte de luz 240 lx
Fluxo luminoso	(Alto/ Baixo) 170/ 120 lm	500 lm	100 lm	(Alto/ Médio/ Baixo) 300/ 150/ 150 lm	100 lm
Peso	s/ bateria - 0,22 kg	s/ bateria - 0,51 kg	s/ bateria - 0,28 kg	c/ bateria 2Ah 40V - 0,88 kg s/ bateria - 0,19 kg	c/ bateria 4Ah 12V - 0,43 kg
Plataforma					



Desde 1981 no país, a Makita Brasil conta com uma fábrica localizada em Ponta Grossa/PR, um centro de distribuição e escritório comercial em S. B. do Campo/SP além de mais 7 filiais que oferecem suporte à ampla rede autorizada com mais de 10.000 revendas e mais de 1.500 assistências técnicas distribuídas em todo o país.

Centro de Distribuição / Escritório Comercial

S. B. do Campo/SP
Tel.: (11) 4392-2411 | Fax: (11) 4392-2471

Fábrica

Ponta Grossa/PR
Tel.: (42) 3302-2100 | Fax: (42) 3302-2120

SAC Makita: 0800 019 2680 | sac@makita.com.br

FILIAIS Makita

Ananindeua (Pará)
Tel.: (91) 3237-7186

Recife (Pernambuco)
Tel.: (81) 3428-0210

Lauro de Freitas (Bahia)
Tel.: (71) 3252-0154

Guaxupé (Minas Gerais)
Tel.: (35) 3551-2825

Belo Horizonte (Minas Gerais)
Tel.: (31) 2531-2017

Rio de Janeiro (Rio de Janeiro)
Tel.: (21) 3151-7933

Porto Alegre (Rio Grande do Sul)
Tel.: (51) 3344-1464

