

Acessórios

Bocal plano Para piso e carpete.

- Código:
- 127825-8
 - 127827-4
 - 127828-2



Bocal plano Para tapete e carpete.

- Código:
- 198525-7 (UE) 198528-1
 - 198523-1 (UE) 198527-3
 - 198526-5 (UE) 198529-9



Bocal plano Para piso.

- Código:
- 123486-2
 - 123488-8
 - 123539-7



Branco Azul Makita Preto

Bocal 28

- Código:
- 199038-1
 - 199041-2
 - 199039-9



Mangueira flexível

Código: 191E30-3



Mangueira flexível

- Código:
- 198867-9 (UE) 198868-7
 - 198541-9 (UE) 198545-1
 - 198543-5 (UE) 198547-7



Bocal chanfrado

- Código:
- 413770-6
 - 413859-0
 - 413809-5



Bocal de cantos

- Código:
- 198919-6
 - 198990-0
 - 198992-6



Escova redonda

- Código:
- 198878-4
 - 198553-2
 - 198555-8



Tubeira 415

Código: 199439-3



Escova

- Código:
- 198873-4
 - 198538-8
 - 198540-1



Tubo reto com trava

- Código:
- 459353-8
 - 459356-2
 - 458942-6



Filtro de alto desempenho

Código: 1910C7-9



Filtro HEPA

Código: 1910C9-5

HEPA filter



Unidade ciclone

- Código: 1910D3-4 1910D4-2 1910D5-0



Modelo compatível: CL001G, DCL280F, DCL281F, DCL180, DCL181F, DCL140

Linha aspirador de pó a bateria

CL001G

Tipo cápsula

Botão eletrônico



CL002G

Filtro descartável

Botão eletrônico



	CL001G	CL002G
Capacidade	730 mL	Coletor de pó: 500 mL Filtro descartável: 330 mL
Autonomia	Com a BL4025, modo 1/2/3/4: 80 / 40 / 25 / 16 min	Com a BL4025, modo 1/2/3/4: 80 / 40 / 25 / 16 min.
Fluxo máximo de ar	1,2 m³/min.	1,2 m³/min.
Máx. sucção selada	21 kPa (2,100 mmH ₂ O)	21 kPa (2,100 mmH ₂ O)
Potência de sucção	Modo 1/2/3/4: 20/45/70/125 W	Modo 1/2/3/4: 20/45/70/125 W
Nível de ruído	Modo 1: 54 dB(A)	Modo 1: 54 dB(A)
Dimensões (C x L x A)	Com tubo e bocal, com a BL4020/BL4025: 1,066 x 113 x 152 mm (42 x 4-7/16 x 6") Com tubo e bocal, com a BL4040: 1,081 x 113 x 158 mm (42-1/2 x 4-7/16 x 6-1/4")	Com tubo e bocal, com a BL4020 / BL4025: 1,066 x 114 x 152 mm (42 x 4-1/2 x 6") Com tubo e bocal, com a BL4040: 1,081 x 114 x 158 mm (42-1/2 x 4-1/2 x 6-1/4")
Peso	1,7 - 2,3 kg (3,7 - 5,1 lbs.)	1,8 - 3,0 kg (4,0 - 6,6 lbs.)

Tempo de recarga

	Fast Charging DC40RA	DC40RC
*1 BL4020 2.0Ah	22 min.	30 min.
*1 BL4025 2.5Ah	28 min.	38 min.
*1 BL4040 4.0Ah	45 min.	67 min.
BL4050F 5.0Ah	50 min.	85 min.

*1 Bateria recomendada.

Aspirador de Pó a Bateria

CL003G

	4 Velocidades Eletrônicas	Capacidade	250 mL
	Iluminação de Trabalho	Autonomia	Com a BL4025, modo 1/2/3/4: 80/40/25/16 min.
		Fluxo máximo de ar	1,0 m³/min.
		Máx. sucção selada	20 kPa (2,000 mmH ₂ O)
		Potência de sucção	Com filtro de fácil limpeza EX, modo 1/2/3/4: 15/35/60/100 W
		Nível de ruído	Modo 1/2/3/4: 54/59/62/65 dB(A)
		Dimensões (C x L x A)	Com tubo e bocal, com a BL4020/BL4025: 1,106 x 113 x 177 mm (43-1/2 x 4-7/16 x 7") Com tubo e bocal, com a BL4040: 1,121 x 113 x 177 mm (44-1/4 x 4-7/16 x 7")
		Peso	1,9 - 2,5 kg (4,2 - 5,5 lbs.)

Acessórios que acompanham a máquina: Bocal plano, Bocal chanfrado, Suporte de bocal chanfrado, Tubo, Filtro de alto desempenho (específico do país), Bateria, Carregador

O peso pode variar de acordo com o(s) acessório(s), incluindo a bateria. A combinação do peso mais leve e mais pesado, é exibida no quadro. Acessórios que acompanham a máquina e especificações técnicas podem variar conforme o país ou região, assim como podem ser alterados sem aviso prévio. Imagens ilustrativas.

Makita do Brasil Ferramentas Elétricas Ltda.

Fábrica: Rodovia BR-376, KM 506,1 (pista Norte)
Colônia Dona Luíza • Ponta Grossa/PR - CEP: 84043-450

Escritório Comercial/Centro de Distribuição: Rua Makita Brasil, 200
Cooperativa • S. B. do Campo/SP - CEP: 09852-080

SAC 0800 019 2680 / sac@makita.com.br / www.makita.com.br

Makita

**Aspirador de Pó a Bateria
CL003G**



CL003G

Unidade ciclone



CL001G

Tipo cápsula



CL002G

Filtro descartável



CL003G



CL001G



CL002G



BL MOTOR



Foto: CL003G

Capacidade de armazenamento
250 mL

Baixo ruído
54 [Modo 1] dB(A)
[Modo 4: 65 dB(A)]

Usando elastômero mais macio para a parte que fixa a tampa da ventoinha, reduz a vibração da carcaça.

Obtido ao redesenhar a passagem do fluxo de ar de exaustão do motor para reduzir o ruído do vento.

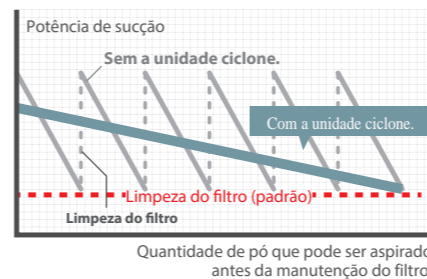
Espuma de absorção de ruído



Nova unidade ciclone

A saturação do filtro é eliminada pela separação de partículas finas do pó pela força centrífuga na unidade ciclone. Assim, a diminuição da potência de sucção do aspirador é minimizada.

A quantidade de pó que pode ser aspirado até que o filtro precise ser limpo é cerca de 6 vezes a quantidade de pó aspirado sem a unidade ciclone.



Fácil eliminação do pó.



Para aumentar a eficiência de limpeza, a unidade ciclone integrada está posicionada acima do tubo de extensão para que não atinja o chão ou objetos ao redor ao limpar espaços estreitos, como o piso sob prateleiras ou sofás.

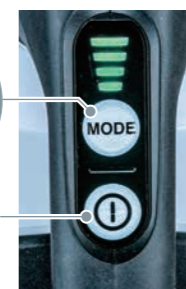


4 modos de potência de sucção com função de memória

- É possível memorizar o último modo de potência utilizado ao desligar o aspirador e retomar a aspiração ao ligá-lo neste mesmo modo.
- O modo de potência pode ser selecionado antes que o aspirador seja ligado.
- O modo selecionado é indicado por 4 LEDs verdes.

Botão de mudança de potência de sucção

Botão liga/desliga



Autonomia

Com uma carga completa da bateria.

Modo	4	3	2	1
	16 min.	25 min.	40 min.	80 min.

Bateria: BL4025

Máx. sucção selada

CL003G
21 kPa
Modelo anterior 8.2 kPa
+12.8

Bocal redesenhado

- A estrutura redesenhada reduz a resistência causada pela sucção, proporcionando um funcionamento suave.
- A passagem do fluxo de ar interno redesenhada reduz o ruído dentro do bocal.



Filtro de fácil instalação

Basta encaixar e pressionar uma única vez.




Trava do tubo

O tubo é fixado com um mecanismo de trava para evitar sua queda acidental.



Iluminação LED

Também funciona como indicador de carga.



Tubo com extremidade chanfrada

Permite a limpeza de locais estreitos sem o bocal usando a extremidade chanfrada do tubo.

