



Aparador de Cerca-Viva

DUN461W 460 mm
UN460WD 460 mm



Para galhos altos e difíceis de alcançar



Autonomia*

DUN461W / UN460WD
BL1850B / BL1041B

122/ 53 min.

Golpes por minuto

Modo alta velocidade
(rotações por minuto)

3.600 min.⁻¹

DUN461W



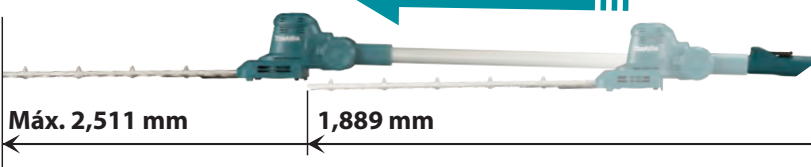
UN460WD



*Autonomia com uma única carga completa de bateria/ autonomia sem carga (aprox.).

Sistema telescópico

Comprimento total



Máx. 2,511 mm

1,889 mm

Compr. da lâmina: 460 mm

Foto: DUN461W



DUN461W



UN460WD

Punho tipo deslizante

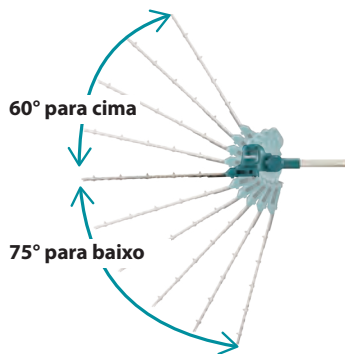
A posição é ajustável para encaixe pessoal e maior conforto em diferentes posições de trabalho.

Trava de segurança

Para ajuste do tubo de extensão sem uso de ferramentas.

Ângulo ajustável da ferramenta de corte

- 60° para cima e 75° para baixo a partir da posição horizontal.
- 10 ajustes de ângulo (60°, 45°, 30°, 15°, 0°, -15°, -30°-45°, -60°, -75°)




60° para cima

75° para baixo

NOVO coletor de resíduos

Facilita a coleta de resíduos de folhas e galhos, graças à:

- baixa altura dos ganchos de conexão.
- redução da altura da borda da placa do coletor.



XPT

Tecnologia de Proteção eXtrema

Proteção reforçada da máquina contra pó e água quando o uso é necessário em condições adversas.



Acessórios

Lâmina

Código: 191P00-8

Protetor da lâmina

Código: 413720-1

Coletor de resíduos

Código: 191T43-4



Aparador de Cerca-Viva a Bateria

DUN461W/ UN460WD 460 mm

Comprimento da lâmina	460 mm
Capac. máxima de corte	18 mm
Golpes por minuto (GPM)	3.600
Ciclos por minuto (CPM)	1.800
Autonomia (min.)	DUN461W: com a BL1850B: 122 UN460WD: com a BL1041B: 53
Nível de vibração	2,5 m/s ² ou menos
Nível de pressão sonora	74dB(A)
Dimensões (C x L x A)	1,889 - 2,511 x 87 x 134 mm (74-1/2 - 99 x 3-7/16 x 5-1/4")
Peso	DUN461W: 3,0 - 3,3 kg (6,6 - 7,3 lbs.) UN460WD: 2,8 - 3,0 kg (6,2 - 6,6 lbs.)

Acessórios que acompanham a máquina:

Protetor da lâmina, Coletor de resíduos (espec. do país), Lâmina (espec. do país), Bateria, Carregador

O peso pode variar de acordo com o(s) acessório(s), incluindo a bateria. A combinação do peso mais leve e mais pesado, conforme Procedimento EPTA-01/2014, é exibida no quadro.

Acessórios que acompanham a máquina e especificações técnicas podem variar conforme o país ou região, assim como podem ser alterados sem aviso prévio. Imagens ilustrativas.

Makita do Brasil Ferramentas Elétricas Ltda.

Fábrica: Rodovia BR-376, KM 506,1 (pista Norte)
Colônia Dona Luíza • Ponta Grossa/PR - CEP: 84043-450

Escritório Comercial/Centro de Distribuição: Rua Makita Brasil, 200
Cooperativa • S. B. do Campo/SP - CEP: 09852-080

SAC 0800 019 2680 / sac@makita.com.br / www.makita.com.br