




Cortador de Grama a Bateria
DLM460 460 mm (18")



Trabalho Pesado Plataforma de Aço Resistente

18v + 18v → 36v



800 - 1.600 m²

Área de corte recomendada
BL1860B x2



BL **SOFT**
MOTOR **NOLOAD**

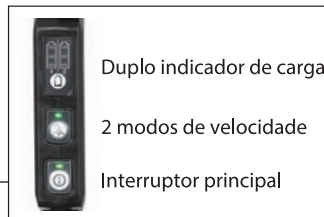
ZERO EMISSÃO



Largura de corte
460 mm




Punho emborrachado



Duplo indicador de carga
2 modos de velocidade
Interruptor principal

3 em 1
Corte/ Coleta/ Reciclador

Ajuste de altura de corte de alavanca única



IPX4 (resistência à água)



Chave de trava




Rolamento de esferas embutido nos eixos para maior durabilidade

Plataforma de aço resistente
Maior durabilidade

SOFT NOLOAD

BL MOTOR

Alta Potência e Alta Velocidade



Modo baixo ruído

Proporciona velocidade de 2.500 rpm pelo controle de velocidade constante.

Motor a gasolina

96dB



DLM460

85dB



■ Acessórios

Lâmina

Código: 199367-2

Lâmina de 2 pontas para corte e trituração da grama



Cortador de Grama a Bateria

DLM460 460 mm (18-1/8")

Tipo de Lâmina	2 pontas
Diâmetro do furo	10,0 mm (3/8")
Largura de Corte	460 mm (18")
Altura de Corte	20 - 75 mm (13/16" - 2-5/16")
Capacidade do Coletor	60 L
Rotações Por Minuto (RPM)	2.500 - 3.300
Área de Corte Recomendada	com a BL1860B x2: 800 - 1,600 m ² , com a BL1850B x2: 680 - 1,360 m ² com a BL1830B x2: 380 - 760 m ²
Uso Contínuo (min.)	com a BL1860B / BL1850B / BL1830B : 21 / 18 / 10
Tamanho da Roda	Dianteira/ Traseira : 180 / 205 mm (7 / 8")
Potência Máxima	1.450 W
Nível de Pressão Sonora	79 dB(A)
Nível de Potência Sonora	91 dB(A)
Nível de Vibração	2,5 m/s ² ou menos
Dimensões (C x L x A)	Durante a operação : 1,319-1,518x532x879-1,138 mm (52"-59-3/4"x21"x34-1/2"-44-3/4") Quando armazenado (sem coletor): 1,004-1,125x532x533-713 mm (39-1/2"-44-1/4"x21"x21"-28")

- 2 Velocidades Eletrônicas
- Partida Suave
- Velocidade Constante

Acessórios que acompanham a máquina:
Lâmina, Chave, Bateria, Carregador

Tabela de referência de tempo de recarga das baterias Li-ion

	DC18RD	DC18SH
BL1850B 5.0Ah	45 min.	110 min.
BL1860B 6.0Ah	55 min.	130 min.

O peso pode variar de acordo com o(s) acessório(s), incluindo a bateria. A combinação do peso mais leve e mais pesado, conforme Procedimento EPTA-01/2014, é exibida no quadro. Acessórios que acompanham a máquina e especificações técnicas podem variar conforme o país ou região, assim como podem ser alterados sem aviso prévio. Imagens ilustrativas.

Makita do Brasil Ferramentas Elétricas Ltda.

Fábrica: Rodovia BR-376, KM 506,1 (pista Norte)
Colônia Dona Luíza • Ponta Grossa/PR - CEP: 84043-450

Escritório Comercial/Centro de Distribuição: Rua Makita Brasil, 200
Cooperativa • S. B. do Campo/SP - CEP: 09852-080

SAC 0800 019 2680 / sac@makita.com.br / www.makita.com.br