



Roçadeira a Bateria
DUR368A Punho tipo guidão
DUR368L Punho tipo Loop

18V + 18V → 36V

Tesoura de Poda
 DUP361 / DUP362

Roçadeira
 DUR364L / DUR365U
 DUR366L / DUR368A
 DUR368L

Aparador de Cerca-Viva
 DUH483 / DUH523 /
 DUH501 / DUH601 /
 DUH751 / DUH502 /
 DUH602 / DU752

Serra Sabre
 DJR183 / DJR185

Soprador
 DUB183

Aparador de Grama
 DUR184L / DUR187L /
 DUR187U / DUR188L /
 DUR188U / DUR189

Aparador de Grama
 DUR181

Tesoura para Grama
 DUM604

Motosserra
 DUC122 / DUC204 /
 DUC254 / DUC254C

Multifuncional
 DUX60

Motosserra
 DUC252 / DUC252C / DUC302 /
 DUC303 / DUC353 / DUC400 /
 DUC305 / DUC355 / DUC405

Aparador de Cerca-Viva
 DUH551
 DUH651

Cortador de Grama
 DLM380 / DLM431 /
 DLM460

Carrinho de Transporte
 DCU180

18V LITHIUM-ION

1.5Ah 2.0Ah
3.0Ah 4.0Ah
5.0Ah 6.0Ah

18V + 18V → 36V

Maior tempo de uso
×
Maior segurança

DUR368A
 Punho tipo guidão

DUR368L
 Punho tipo Loop

■ Acessórios

Fio de nylon para melhor desempenho de corte

Código: 196324-1
 Fio: 2,4mm x3,6m
 Ref.: UN-74L

Código: 197296-3
 Fio: 2,0mm x3m
 Ref.: ECO 4L



Código: 198892-0
 Fio: 2,0mm x3m
 Ref.: 95-M10L

Verde

Tamanho	Código:
2,0mmx15m	197472-9
2,0mmx30m	197473-7
2,0mmx160m	197474-5
2,0mmx280m	197475-3



Código: 197804-0
 Fio: 2,4mm x3m
 Ref.: 95-M10L

Laranja

Tamanho	Código:
2,4mmx15m	198501-1
2,4mmx30m	198502-9
2,4mmx120m	198503-7
2,4mmx180m	198504-5



Lâmina plástica de 255mm mais eficiente

Lâmina plástica
 Código: 198383-1
 Com porca de
 M10x1.25 LH



Lâmina plástica de reposição
 12pc. por kit
 Código: 198427-7



Lâmina

3 dentes
 Código: 195298-3
 Diâm.: 230mm
 Espessura: 3,0mm



4 dentes
 Código: 195150-5
 Diâm.: 230mm
 Espessura: 1,8mm



Protetor da lâmina

Exclusivo
 Código: 197294-7



Cintos

Confortável
 Código: 122906-3

Único
 Código: 125516-5



Roçadeira a Bateria

DUR368A Punho tipo guidão / **DUR368L** Punho tipo Loop

	DUR368A	DUR368L
Freio Instantâneo	Largura de corte Lâmina de metal: 230 mm (9") Cabeçote de nylon: 350 mm (13-3/4") Lâmina plástica: 255 mm (10")	Lâmina de metal: 230 mm (9") Cabeçote de nylon: 350 mm (13-3/4") Lâmina plástica: 255 mm (10")
Rotação Reversível	Rotações por min. (RPM) Modo manual: Alta / Média / Baixa: 6.500 / 5.300 / 3.500 Modo ADT: 3.500 - 6.500	Modo manual: Alta / Média / Baixa: 6.500 / 5.300 / 3.500 Modo ADT: 3.500 - 6.500
3 Velocidades Eletrônicas	Rosca do eixo M10 x 1.25 LH	M10 x 1.25 LH
Velocidade Constante	Dimensões (C x L x A) 1,758x615x442 mm (69-1/4"x24-1/4"x17-3/8")	1,758x362x231 mm (69-1/4"x14-1/4"x9-1/8")
Partida Suave	Peso 4,1 - 4,7 kg (9.0 - 10.5 lbs.)	3,9 - 4,5 kg (8.6 - 10.0 lbs.)

Acessórios que acompanham a máquina: Óculos de proteção, Lâmina de metal/ Cabeçote de fio de nylon/ Lâmina plástica (específico do país), Protetor (para o produto com lâmina de metal), Bolsa para acessórios, Chave Allen, Chave, Cinto de ombro, Bateria, Carregador

O peso pode variar de acordo com o(s) acessório(s), incluindo a bateria. A combinação do peso mais leve e mais pesado, conforme Procedimento EPTA-01/2014, é exibida no quadro. Acessórios que acompanham a máquina e especificações técnicas podem variar conforme o país ou região, assim como podem ser alterados sem aviso prévio. Imagens ilustrativas.

Makita do Brasil Ferramentas Elétricas Ltda.

Fábrica: Rodovia BR-376, KM 506,1 (pista Norte)
 Colônia Dona Luíza • Ponta Grossa/PR - CEP: 84043-450

Escritório Comercial/Centro de Distribuição: Rua Makita Brasil, 200
 Cooperativa • S. B. do Campo/SP - CEP: 09852-080

SAC 0800 019 2680 / sac@makita.com.br / www.makita.com.br



ADT Tecnologia de Torque Automático + **AFT** Proteção Máxima Anticontragolpe

Alta potência como motor a gasolina de 25cc



18v + 18v → 36v



Painel de controle multifuncional: próximo à mão direita para fácil acesso e manuseio.

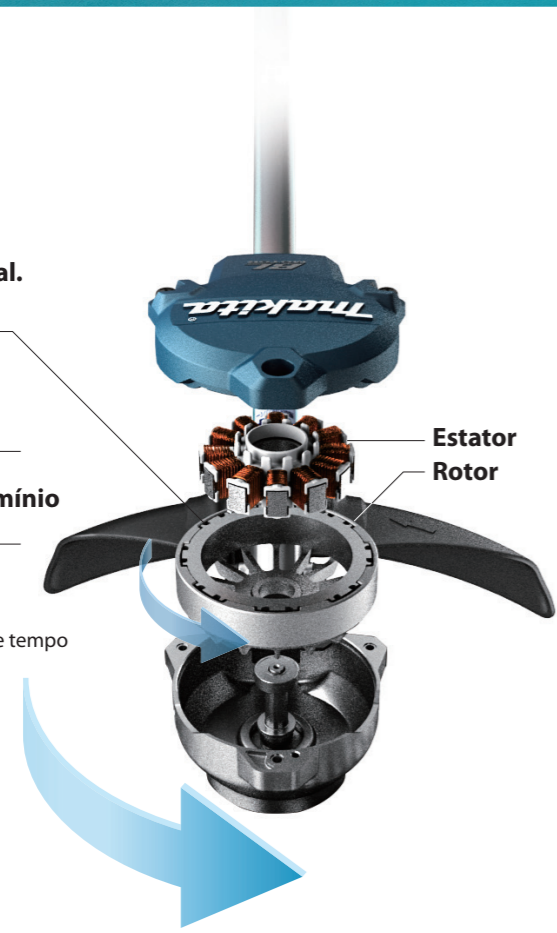
- Várias lâmpadas de indicação
- Botão reversível/ ADT
- Botão principal

Tempo de uso*		
Cabeçote de fio de nylon		
Alto	Médio	Baixo
55	96	311 min.
com 2 BL1850B		

*Tempo de uso contínuo sem carga (aprox.): min.

Tecnologia de Proteção eXtrema
 Proteção reforçada da máquina contra pó e água quando o uso é necessário em condições adversas.

BL MOTOR
 O motor BL com rotor externo proporciona alta eficiência operacional.



Velocidade constante

Carcaça do motor de alumínio

Sistema de acionamento direto

Para maior potência, velocidade e tempo de uso.

Alta velocidade de rotação
6.500 min⁻¹

Tecnologia de torque automático

ADT Altera automaticamente a velocidade de corte conforme a densidade da grama.

Volume de trabalho com uma única carga total de bateria aprox. 290 m² com 2 BL1850B

A produtividade depende da condição da bateria, do tipo de grama, estação, etc.

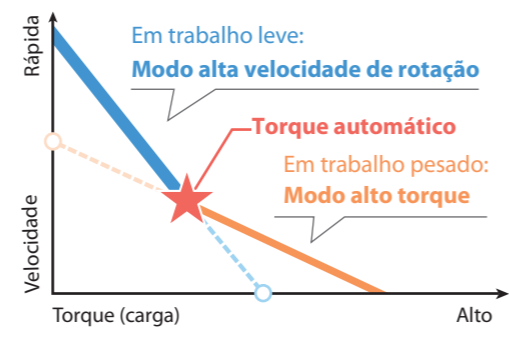
O modo de operação pode ser selecionado para adequá-lo ao tipo de lâmina.

Modo lám. plástica

Modo fio de nylon

Altera automaticamente a velocidade de corte conforme as condições de carga para uma operação ideal:

- Em trabalho leve: modo alta velocidade de rotação
- Em trabalho pesado: modo alto torque




Proteção máxima anticontragolpe

AFT O limitador de torque desliga o motor se a rotação diminuir de repente.

Interruptor de rotação reversível

Para limpeza e remoção de resíduos presos ao cabeçote de corte.



Compatível com lâmina plástica de 3 dentes

A lâmina é do tipo basculante e protege o usuário e a máquina se ela bater em objetos duros ou fixos.



DUR368A
 Punho tipo guidão



A linha central vertical da barra do punho sempre fica alinhada ao usuário.

- Permite que o usuário trabalhe com menos fadiga mesmo em operações longas e contínuas.
- Permite um movimento mais amplo.

DUR368L
 Puno tipo Loop

