



Aspirador de Pó a Bateria CL001G/ CL002G



XGT
40V **Li-ion**
max

Silencioso e Potente



Foto: CL001G



Foto: CL002G

CL001G



Tipo cápsula



Botão eletrônico



CL002G



Filtro descartável



Botão eletrônico



BL
MOTOR

Baixo ruído **54** [Modo 1] dB(A)
[Modo 4: 65 dB(A)]

Obtido ao redesenhar a passagem do fluxo de ar de exaustão do motor para reduzir o ruído do vento.



Usando elastômero mais macio para a parte que fixa a tampa da ventoinha, reduz a vibração da carcaça.

BL MOTOR

4 modos de potência de sucção com função de memória

- É possível memorizar o último modo de potência utilizado ao desligar o aspirador e retomar a aspiração ao ligá-lo neste mesmo modo.
- O modo de potência pode ser selecionado antes que o aspirador seja ligado.
- O modo selecionado é indicado por 4 LEDs verdes.



Máx. sucção selada

CL001G/ CL002G

21 kPa

Modelo anterior
8.2 kPa

+12.8

Autonomia

Com uma carga completa da bateria.

Modo	4	3	2	1
	16	25	40	80
	min.	min.	min.	min.

Bateria: BL4025

Capacidade de armazenamento

CL001G

730 mL

CL002G

500 mL

330 mL

Coletor de pó

Filtro descartável

Bocal redesenhado

- A estrutura redesenhada reduz a resistência causada pela sucção, proporcionando um funcionamento suave.
- A passagem do fluxo de ar interno redesenhada reduz o ruído dentro do bocal.



Iluminação LED

Também funciona como indicador de carga.

Foto: CL001G



Trava do tubo

O tubo é fixado com um mecanismo de trava para evitar sua queda acidental.

Ciclone (opcional)

A força centrífuga separa o pó fino, permitindo que a unidade principal do aspirador exija uma eliminação de pó cerca de 80% menos frequente.



O sistema de pré-separação do ciclone separa o pó fino do ar.

Coletor

Fácil eliminação do pó.



Tubo com extremidade chanfrada

Permite a limpeza de locais estreitos sem o bocal usando a extremidade chanfrada do tubo.

Tipo cápsula (CL001G)

Melhoria da resistência ao pó

Quando a cápsula é instalada com segurança, duas saliências dentro da cápsula pressionam a estrutura interna do filtro para mantê-lo firme.



Filtro HEPA disponível

HEPA filter

Pré-filtro



Filtro B de fácil limpeza




Filtro HEPA



Filtro descartável (CL002G)

Melhoria da resistência ao pó

O limitador móvel evita que a tampa frontal feche se o filtro descartável não estiver instalado corretamente.



Filtro de fácil limpeza

Filtro de alto desempenho que combina com o formato do espaço de coleta do aspirador.



CL001G



Tipo cápsula

CL002G



Filtro descartável



Acessórios

Bocal plano Para piso e carpete.

Código:

- ☐ 127825-8
- ☒ 127827-4
- ☐ 127828-2



Bocal plano Para tapete e carpete.

Código:

- ☐ 198525-7 (UE) 198528-1
- ☒ 198523-1 (UE) 198527-3
- ☐ 198526-5 (UE) 198529-9



Bocal plano Para piso.

Código:

- ☐ 123486-2
- ☒ 123488-8
- ☐ 123539-7



Bocal 28

Código:

- ☐ 199038-1
- ☒ 199041-2
- ☐ 199039-9



Mangueira flexível

Código: 191E30-3



Mangueira flexível

Código:

- ☐ 198867-9 (UE) 198868-7
- ☒ 198541-9 (UE) 198545-1
- ☐ 198543-5 (UE) 198547-7



Bocal chanfrado

Código:

- ☐ 413770-6
- ☒ 413859-0
- ☐ 413809-5



Bocal de cantos

Código:

- ☐ 198919-6
- ☒ 198990-0
- ☐ 198992-6



Escova redonda

Código:

- ☐ 198878-4
- ☒ 198553-2
- ☐ 198555-8



Tubeira 415

Código: 199439-3



Escova

Código:

- ☐ 198873-4
- ☒ 198538-8
- ☐ 198540-1



Tubo reto 340

Código:

- ☐ 191D76-3
- ☒ 191D78-9
- ☐ 191D77-1



Implemento ciclone com trava do tubo

Código:

- ☐ 191D71-3
- ☒ 191D73-9



Bolsa para ferramentas

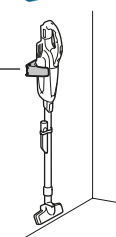
Código: 199901-8



(CxLxA: 600x210x190 mm)

Suporte

Código: 199971-7



Apenas CL001G

Filtro

10 pç./ kit

Código:
198914-6



Pré-filtro

Código:

198750-0



Filtro B de fácil limpeza

Código:

199966-0




Filtro HEPA

Código:

199989-8

**HEPA
filter**



Apenas CL002G

Coletor de pó

(tecido)

Código:

198746-1



Filtro descartável

5 pç./ kit

Código:

194566-1



**Filtro de fácil
limpeza**

Código:

1910M4-5

Apenas
CL002G



Válvula de fixação

Código:

143677-9



Protetor

Código:

413J77-0



Tempo de recarga

	Fast Charging	DC40RA	DC40RC
*BL4020 2.0Ah			
		22 min.	30 min.
*BL4025 2.5Ah			
		28 min.	38 min.
*BL4040 4.0Ah			
		45 min.	67 min.
BL4050F 5.0Ah			
		50 min.	85 min.

*1 Bateria recomendada.

Aspirador de pó a Bateria

CL001G/ CL002G

- 4 Velocidades Eletrônicas
- Iluminação de Trabalho

Capacidade	CL001G: 730 mL CL002G: coletor de pó: 500 mL/ filtro descartável: 330 mL
Autonomia (min.)	Com a BL4040, 1/ 2/ 3/ 4: 128/ 64/ 40/ 25
Fluxo máximo de ar	1.2 m³/min.
Máx. sucção selada (vácuo)	21 kPa (2,100 mmHg)
Potência de sucção	Com filtro de fácil limpeza: 1/ 2/ 3/ 4: 20/ 45/ 70/ 125 W
Dimensões (C x L x A)	Com a BL4020/ BL4025: CL001G: 1,066 x 113 x 152 mm (42 x 4-7/16 x 6") CL002G: 1,066 x 114 x 152 mm (42 x 4-1/2 x 6")
Peso	CL001G: 1,7 - 2,9 kg (3.7 - 6.4 lbs.) CL002G: 1,8 - 3,0 kg (4.0 - 6.6 lbs.)

Acessórios que acompanham a máquina:

CL001G: Bocal plano, Bocal chanfrado, Suporte de bocal chanfrado, Tubo, Filtro HEPA, Filtro de fácil limpeza, Cinta de mão, Bateria, Carregador
CL002G: Bocal plano, Bolca chanfrado, Suporte de bocal chanfrado, Tubo, Filtro de fácil limpeza, Coletor de pó (específico do país), Cinta de mão, Bateria, Carregador

O peso pode variar de acordo com o(s) acessório(s), incluindo a bateria. A combinação do peso mais leve e mais pesado, conforme Procedimento EPTA-01/2014, é exibida no quadro.

Acessórios que acompanham a máquina e especificações técnicas podem variar conforme o país ou região, assim como podem ser alterados sem aviso prévio. Imagens ilustrativas.

Makita do Brasil Ferramentas Elétricas Ltda.

Fábrica: Rodovia BR-376, KM 506,1 (pista Norte)
Colônia Dona Luíza • Ponta Grossa/PR - CEP: 84043-450

Escritório Comercial/Centro de Distribuição: Rua Makita Brasil, 200
Cooperativa • S. B. do Campo/SP - CEP: 09852-080

SAC 0800 019 2680 / sac@makita.com.br / www.makita.com.br