



# Serra Tico-Tico a Bateria DJV184



## Compacta e Leve



Compr. total

**259 mm**

Peso

**2,4 kg**

Bateria: BL1860B



### Capacidade de corte

Madeira  
**135 mm**

Alumínio  
**20 mm**

Metal  
**10 mm**





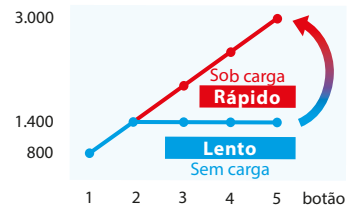
## SOFT NO LOAD

### Modo supressão da velocidade

(com função de desativação)

Reduz a vibração e alinha a lâmina à linha de corte com facilidade.

Golpes por minuto [min.<sup>-1</sup>]



### Interruptor para evitar acionamento involuntário



Ligue a máquina, pressione o botão de trava/ destrava.

Ligará o LED [modo de espera]

### Gatilho de controle de velocidade



Aperte o gatilho

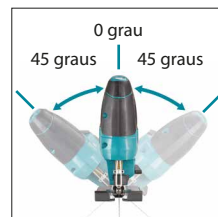
### Para operação contínua



Pressione a trava no botão



### Alcance de chanfro



## BL MOTOR XPT

### Volume de trabalho

com uma única carga completa da bateria

### Eficiência em corte de madeira

aprox. **165** cortes

Bateria: BL1860B

Material: MDF 24 x 300mm

Ação orbital máxima

### Comprimento total

**259mm**



### Alavanca de ajuste orbital



3 ajustes orbitais + corte reto

### Botão de controle de velocidade variável



Localizado na traseira da ferramenta para fácil manuseio.

### Troca rápida sem necessidade de chaves



Com um suporte que permite a troca rápida da lâmina.

## Acessórios

### Tubeira coletora de pó

Código: 413F05-1



### Protetor

Código: 458191-5



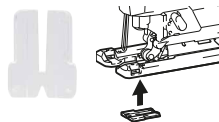
### Capa protetora

Código: 457867-1



### Dispositivo antilasca

Código: 192557-6



### Adaptador de trilho guia

Código: 198704-7



### Guia reta

Código: 192732-4



### Trilho guia



Comprimento total	Código:
1 m	199140-0
1,4 m	194368-5
1,5 m	199141-8
1,9 m	194925-9
3 m	194367-7

## Tempo de recarga

	Fast Charging	DC18RC	DC18SD
BL1815N 1.5Ah		15 min.	30 min.
BL1820B 2.0Ah		24 min.	45 min.
BL1830B 3.0Ah		22 min.	60 min.
BL1840B 4.0Ah		36 min.	90 min.
BL1850B 5.0Ah		45 min.	110 min.
BL1860B 6.0Ah		55 min.	130 min.

## Serra Tico-Tico a Bateria

### DJV184

- Velocidade Variável
- Freio
- Velocidade Constante
- Corte Orbital
- Encaixe T
- Adaptável para Aspirador/ Coletor
- Iluminação de Trabalho
- Maleta

Capacidade	Madeira: 135 mm (5-5/16") Metal: 10 mm (3/8") Alumínio: 20 mm (25/32")
Comprimento do golpe	23 mm (7/8")
Golpes por minuto (GPM)	0 - 3.000
Nível de vibração	Corte de chapas: 7.4 m/s <sup>2</sup> Corte de chapa de melta: 5.1 m/s <sup>2</sup>
Nível de pressão sonora	82 dB(A)
Nível de potência sonora	93 dB(A)
Dimensões (C x L x A)	259 x 77 x 205 mm (10-1/4 x 3 x 8-1/8")
Peso	2,1 - 2,4 kg (4.6 - 5.3 lbs.)

Acessórios que acompanham a máquina: Lâmina de serra Tico-Tico, Chave sextavada, Capa protetora, Tubeira coletora de pó (espec. do país), Protetor (espec. do país), Bateria, Carregador

O peso pode variar de acordo com o(s) acessório(s), incluindo a bateria. A combinação do peso mais leve e mais pesado, conforme Procedimento EPTA-01/2014, é exibida no quadro.

Acessórios que acompanham a máquina e especificações técnicas podem variar conforme o país ou região, assim como podem ser alterados sem aviso prévio. Imagens ilustrativas.

## Makita do Brasil Ferramentas Elétricas Ltda.

Fábrica: Rodovia BR-376, KM 506,1 (pista Norte)

Colônia Dona Luíza • Ponta Grossa/PR - CEP: 84043-450

Escritório Comercial/Centro de Distribuição: Rua Makita Brasil, 200

Cooperativa • S. B. do Campo/SP - CEP: 09852-080

SAC 0800 019 2680 / sac@makita.com.br / www.makita.com.br