



Motosserra a Bateria com Punho Traseiro UC016G

Satisfazendo as Necessidades do Profissional



XGT
40V **LI-ION**
max



Peso (Apenas a máquina.)

4,5 kg

Velocidade máxima
da corrente

25.5 m/s

Ajuste da corrente sem uso de ferramentas
400 mm (16")



BL
MOTOR

WG
WET GUARD

BL MOTOR

O motor sem escovas de rotor externo e sistema de acionamento direto, proporciona alta eficiência operacional.

Alta eficiência operacional




Potente e resistente

Bateria Li-ion de alta potência



Punho de metal



Estrutura de metal

Alta velocidade de corte

Comparado ao modelo anterior.

80% mais rápida


- Madeira de 300 mm de diâmetro.
- Sabre/ corrente: 400 mm/ 80TXL
- Bateria: BL4050F

Autonomia

Com uma única carga completa da bateria.

Aprox. **35** cortes

- Madeira de 300 mm de diâmetro.
- Sabre/ corrente: 400 mm/ 80TXL.
- Bateria: BL4050F.



Excelente equilíbrio



Corpo compacto



Centro de gravidade

Motor a gasolina de 42 cc



WG / IPX4
WET GUARD

A alta resistência à água permite operar a máquina mesmo se estiver molhada.



Excelente desempenho em cortes próximos ao solo



Garra metálica



Ampla tampa do tanque de óleo

Facilita a reposição de óleo da corrente.



Ajuste da corrente

Ajuste sem uso de ferramentas para fácil aperto da corrente. Maior torque de aperto.



Pega corrente metálico



Gatilho de velocidade variável



Botão liga/ desliga

Facilita a reposição de óleo da corrente.



Acessórios


Sabre/ Corrente/ Protetor do sabre/ Diâmetro da lima/ Roda dentada

*Micro-Lite

**Speedcut Nano



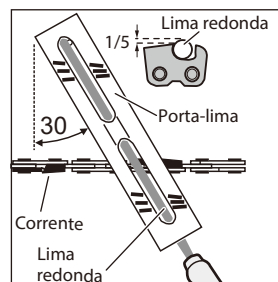
Tipo de dente:
MC: microchanfrado,
CC: chanfrado



Sabre		Corrente						Código do protetor do sabre	Lima redonda diâmetro	Roda dentada	
Comprimento	Código Ponta rolante	Número de elos	Calibre	Passo	Tipo de dente		Código			Passo/ nº de dentes	Código
30 cm/12"	*191G15-1	46	1,1 mm/.043"	3/8"	90PX	CC	191H01-8	419288-5	4,5 mm	3/8" / 6	191V90-7
30 cm/12"	191G23-2	46	1,3 mm/.050"	3/8"	91PX	CC	191H10-7	419288-5	4,0 mm	3/8" / 6	191V90-7
30 cm/12"	**191T86-6	51	1,1 mm/.043"	.325	80TXL	MC	191T90-5	419288-5	4,0 mm	.325 / 7	191V91-5
35 cm/14"	*191G16-9	52	1,1 mm/.043"	3/8"	90PX	CC	191H02-6	419288-5	4,5 mm	3/8" / 6	191V90-7
35 cm/14"	191G24-0	52	1,3 mm/.050"	3/8"	91PX	CC	191H11-5	419288-5	4,0 mm	3/8" / 6	191V90-7
35 cm/14"	**191T87-4	59	1,1 mm/.043"	.325	80TXL	MC	191T91-3	419288-5	4,0 mm	.325 / 7	191V91-5
40 cm/16"	*191G17-7	56	1,1 mm/.043"	3/8"	90PX	CC	191H03-4	419242-9	4,5 mm	3/8" / 6	191V90-7
40 cm/16"	191G25-8	56	1,3 mm/.050"	3/8"	91PX	CC	191H12-3	419242-9	4,0 mm	3/8" / 6	191V90-7
40 cm/16"	**191T88-2	64	1,1 mm/.043"	.325	80TXL	MC	191T92-1	419242-9	4,0 mm	.325 / 7	191V91-5
45 cm/18"	191G26-6	62	1,3 mm/.050"	3/8"	91PX	CC	191H13-1	419242-9	4,0 mm	3/8" / 6	191V90-7
45 cm/18"	**191X03-0	70	1,1 mm/.043"	.325	80TXL	MC	191X04-8	419242-9	4,0 mm	.325 / 7	191V91-5


Lima e porta-lima

A lima pode ser guiada mais facilmente se usar um porta-lima. Este possui marcações para o ângulo de afiação correto de 30° (alinhe as marcações paralelas à corrente) e limita a profundidade de penetração (para 4/5 do diâmetro da lima).



Tam.	Tipo de corrente	Lima redonda		Lima redonda e Porta-lima
		Quant.	Código	
4 mm	91PX, 80TXL	1	953 003 090	195089-2 198457-8 D-70948
		2	D-67359	
		12	D-67356	
4,5 mm	90PX	1	953 003 100	195923-6 D-70954
		2	D-67371	
		12	D-67387	

Lima chata



Quant.	Código
1	953 003 060
1	D-67452
12	D-67468

Cabo

Para lima redonda ou chata.


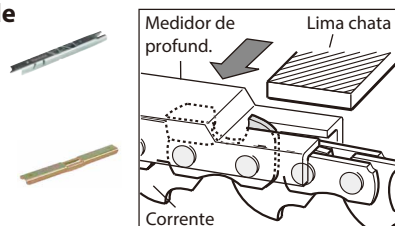
Quant.	Código
1	953 004 010
1	D-67496
50	D-67505



Medidor de profundidade

Após afiar a corrente, verifique a altura do medidor de profundidade usando a ferramenta de calibre da corrente.

Código
953 100 090, D-67474



Tempo de recarga

	Fast Charging	DC40RA	DC40RC
BL4040 4.0Ah	45 min.	67 min.	
*BL4050F 5.0Ah	50 min.	85 min.	
*BL4080F 8.0Ah	76 min.	170 min.	

* Bateria recomendada.

Motosserra a Bateria

UC016G (Ajuste da corrente sem uso de ferramentas) 400 mm (16")

Velocidade Variável	Comprimento do sabre	400 mm (16")
Freio Eletrônico	Passo/ calibre da corrente	3/8" / 1,1 ou 1,3 mm (.043" ou .050", 0.325" / 1,1 mm (.043")
Lubrificação Automática	Velocidade da corrente	0-25.5 m/s (0-1,530 m/min.)
Freio da Corrente	Volume do tanque	260 mL
	Nível de potência sonora	104dB(A)
	Nível de vibração (dianteiro/ traseiro)	3.4/ 4.4 m/s ² (corrente: 90PX)
	Dimensões (C x L x A)	Sem sabre: 445 x 234 x 275 mm (17-1/2 x 9-1/4 x 10-7/8")
	Comprimento total (corrente com 90PX)	801 mm (31-1/2")
	Peso	6,2 - 7,5kg (13.7 - 16.5lbs.)

Acessórios que acompanham a máquina: Corrente, Sabre, Protetor do sabre, Óleo (espec. do país), Lima redonda (espec. do país), Chave, Bateria, Carregador, Óculos de proteção (espec. do país)

O peso pode variar de acordo com o(s) acessório(s), incluindo a bateria. A combinação do peso mais leve e mais pesado, conforme Procedimento EPTA-01/2014, é exibida no quadro.

Acessórios que acompanham a máquina e especificações técnicas podem variar conforme o país ou região, assim como podem ser alterados sem aviso prévio. Imagens ilustrativas.

Makita do Brasil Ferramentas Elétricas Ltda.

Fábrica: Rodovia BR-376, KM 506,1 (pista Norte)
Colônia Dona Luíza • Ponta Grossa/PR - CEP: 84043-450

Escritório Comercial/Centro de Distribuição: Rua Makita Brasil, 200
Cooperativa • S. B. do Campo/SP - CEP: 09852-080

SAC 0800 019 2680 / sac@makita.com.br / www.makita.com.br