

Acessórios

Capa do LED

Código: GM00002377
Modelo: ML009G



Foto: ML009G

Código: GM00002358
Modelo: ML005G

- Fornece iluminação ampla e reduz o brilho do LED.
- Reduz múltiplas sombras.

Película antibrilho

Código: GM00002376
Modelo: ML009G



Código: GM00002359
Modelo: ML005G

Código: GM00002312
Modelo: ML003G


Quando a luz estiver ofuscante, esta película pode ser colocada na superfície do LED para reduzir o brilho.



Foto: ML005G

Tripé

Código: GM00002073
Modelo: ML005G/ ML003G



Tripé

Código: GM00002378
Modelo: ML009G/
ML005G/ ML003G



Barra plana

Código: GM00002379
Modelo: ML005G/ ML003G



Morsa

Código: GM00001396
Modelo: ML009G/ ML005G/ ML003G



Foto: ML005G



Foto: ML009G

Autonomia (aprox.): hora

Com uma única carga completa da bateria

Modelo	ML009G			
	Alta	Média	Baixa	
40Vmax	BL4020 x2	1.3 h	3.5 h	7.5 h
	BL4025 x2	1.5 h	4.0 h	8.5 h
	BL4040 x2	2.4 h	6.5 h	14 h
	BL4050F x2	3.0 h	8.0 h	17 h
18V	BL1815N x2	0.4 h	1.3 h	2.7 h
	BL1820B x2	0.6 h	1.7 h	3.0 h
	BL1830B x2	0.8 h	2.4 h	4.5 h
	BL1840B x2	1.1 h	3.0 h	6.5 h
	BL1850B x2	1.5 h	4.0 h	8.5 h
	BL1860B x2	1.8 h	5.0 h	10 h

Modelo	ML005G			ML003G	
	Alta	Média	Baixa	Alta	Baixa
40Vmax	BL4020	1.7 h	3.5 h	7.0 h	-
	BL4025	2.2 h	4.5 h	9.5 h	6.0 h
	BL4040	3.5 h	7.5 h	15 h	10 h
	BL4050F	4.0 h	9.5 h	18 h	13 h
18V	BL1815N	0.7 h	1.5 h	3.0 h	2.0 h
	BL1820B	0.9 h	2.0 h	3.5 h	2.9 h
	BL1830B	1.3 h	2.7 h	5.5 h	4.0 h
	BL1840B	1.8 h	3.5 h	7.5 h	5.5 h
	BL1850B	2.3 h	4.5 h	10 h	7.0 h
	BL1860B	2.7 h	5.5 h	12 h	8.5 h

Tempo de recarga

Modelo	Fast Charging DC40RA DC40RC		Fast Charging DC18RC DC18SD	
	22 min.	30 min.	15 min.	30 min.
BL4020 2.0Ah	22 min.	30 min.	BL1815N 1.5Ah	15 min.
BL4025 2.5Ah	28 min.	38 min.	BL1820B 2.0Ah	24 min.
BL4040 4.0Ah	45 min.	67 min.	BL1830B 3.0Ah	22 min.
BL4050F 5.0Ah	50 min.	85 min.	BL1840B 4.0Ah	36 min.
BL4080F 8.0Ah	76 min.	170 min.	BL1850B 5.0Ah	45 min.
			BL1860B 6.0Ah	55 min.

Refletor LED a Bateria

	ML009G	ML005G	ML003G
Autonomia (h)	Com a BL4040 x2, baixa/ média/ alta: 14/ 6.5/ 2.4	Com a BL4040, baixa/ média/ alta: 15/ 7.5/ 3.5	Com a BL4040, baixa/ alta: 22 / 10
Iluminância (alta/ média/ baixa)	A 1 m da fonte de iluminação: 4.300/ 1.900/ 1.000 lx	A 1 m da fonte de iluminação: 2.100/ 1.000/ 500 lx	A 1 m da fonte de iluminação: 500/ 200 lx
Fluxo luminoso	Alto/ médio/ baixo: 10.000/ 4.000/ 2.000 lm	Alto/ médio/ baixo: 3.600/ 1.800/ 900 lm	Alto/ baixo: 1.100/ 450 lm
Cobertura de iluminação	À frente/ laterais: 9.7/ 11.4 m	À frente/ laterais: 6.0/ 6.4 m	À frente/ laterais: 2.8/ 3.0 m
Dimensões (C x L x A)	Com a alça retraída: 248 x 386 x 305 mm (9-3/4 x 15-1/4 x 12")	Com a alça retraída: 248 x 309 x 296 mm (9-3/4 x 12-1/8 x 11-5/8")	Com a alça retraída: 249 x 298 x 280 mm (9-3/4 x 11-3/4 x 11")
	Com a alça na posição vertical: 248 x 386 x 430 mm (9-3/4 x 15-1/4 x 17")	Com a alça na posição vertical: 248 x 309 x 423 mm (9-3/4 x 12-1/8 x 16-5/8")	Com a alça na posição vertical: 249 x 298 x 386 mm (9-3/4 x 11-3/4 x 15-1/4")
Peso	6,4 - 9,9 kg (14.1 - 21.8 lbs.)	4,9 - 6,5 kg (10.8 - 14.3 lbs.)	3,7 - 4,7 kg (8.2 - 10.4 lbs.)

Acessórios que acompanham o refletor: película antibrilho

O peso não inclui a bateria. Acessórios que acompanham a máquina e especificações técnicas podem variar conforme o país ou região, assim como podem ser alterados sem aviso prévio. Imagens ilustrativas.

Makita do Brasil Ferramentas Elétricas Ltda.

Fábrica: Rodovia BR-376, KM 506,1 (pista Norte)
Colônia Dona Luíza • Ponta Grossa/PR - CEP: 84043-450

Escritório Comercial/Centro de Distribuição: Rua Makita Brasil, 200
Cooperativa • S. B. do Campo/SP - CEP: 09852-080

SAC 0800 019 2680 / sac@makita.com.br / www.makita.com.br



Linha de refletor LED a bateria

ML009G



Fluxo luminoso máximo
10,000 lm

ML005G



Fluxo luminoso máximo
3,600 lm

ML003G



Fluxo luminoso máximo
1,100 lm



Alimentados por bateria:

- Li-ion XGT de 40Vmax
 - Li-ion LXT de 18V
- (Duas em paralelo ou uma.)



XGT **40V** Li-ion max

18V LITHIUM-ION



ML009G



ML005G

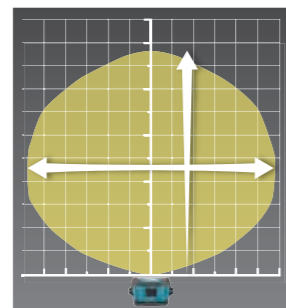


ML003G

ML009G



Distância



Fluxo luminoso máximo **10.000 lm**

IP65 Resistente ao pó e à água.

A frente: aprox. **9.7 m**
Lateral: aprox. **11.4 m**

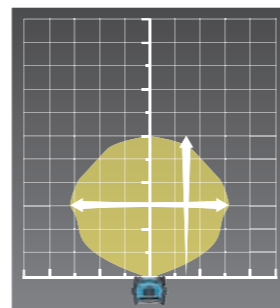
3 ajustes de brilho com função de memória que salva a configuração de brilho da última vez que o refletor foi desligado.



ML005G



Distância

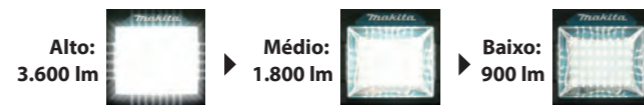


Fluxo luminoso máximo **3.600 lm**

IP65 Resistente ao pó e à água.

A frente: aprox. **6 m**
Lateral: aprox. **6.4 m**

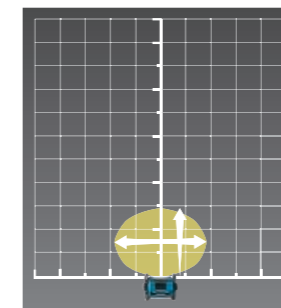
3 ajustes de brilho com função de memória que salva a configuração de brilho da última vez que o refletor foi desligado.



ML003G



Distância




Fluxo luminoso máximo **1.100 lm**

IP65 Resistente ao pó e à água.

A frente: aprox. **2.8 m**
Lateral: aprox. **3 m**

2 ajustes de brilho com função de memória que salva a configuração de brilho da última vez que o refletor foi desligado.



Indicador de carga da bateria



Notifica automaticamente sobre a redução de capacidade da bateria com a diminuição da iluminação.

Alça de transporte



Design compacto com altura baixa, graças à alça de transporte retrátil.

Ajuste de ângulo



O botão de ajuste permite regular o ângulo de -30° a 210° ideal para cada necessidade.

Botões



liga/ desliga
ajuste de brilho

Luz branca



Temperatura de cor: 5.000 K.