

Acessórios

Implementos	UX01G (40V max)	DUX60 (18V x2)	DUX18 (18V)
Roçadeira			
EM401MP (Protetor universal) Cabeçote de fio de nylon ø300mm/ ø2.7	●	●	—
EM402MP Lâmina metálica ø230mm	●	●	●
EM403MP (Protetor universal) Cabeçote de fio de nylon ø420mm/ ø2.0	●	●	—
EM404MP (Protetor universal) Cabeçote de fio de nylon ø420mm/ ø2.0	●	●	—
EM405MP (Protetor) Protetor universal Ø420mm/ Ø2.0	●	●	—
EM406MP (Protetor) Protetor universal Ø420mm/ Ø2.0	●	●	—
Aparador de grama			
EM408MP (Protetor universal) Cabeçote de fio de nylon ø420mm/ ø2.0	●	●	●
EM409MP (Protetor) Protetor universal Ø420mm/ Ø2.0	●	●	●
Tesoura rotativa			
EM407MP	●	●	●
Aparador de cantos			
EE400MP	●	●	●
Motopoda			
EY401MP Largura de corte: 255mm	●	●	●
EY402MP Largura de corte: 255mm	●	●	●
EY403MP Largura de corte: 300mm	●	●	●

Implementos	UX01G (40V max)	DUX60 (18V x2)	DUX18 (18V)
Aparador de Cerca-Viva			
EN400MP Ângulo ajustável	●	●	●
EN401MP Ângulo ajustável	●	●	●
EN410MP Reto	●	●	●
Aparador de Grama			
EN420MP Ângulo ajustável	●	●	●
EN421MP Ângulo ajustável	●	●	●
Cultivador			
KR400MP 220mm	●	●	●
KR401MP 160mm	●	●	●
Derriçadora de café			
EJ400MP	●	●	●
Escova para varrer			
BR400MP	●	●	●
Borracha para varrer			
SW400MP	●	●	●
Soprador			
UB400MP	●	●	●
UB401MP Baixo ruído	●	●	●
Cabo extensor			
LE400MP	●	●	●



Linha Multifuncional a Bateria UX01G/ DUX60/ DUX18



UX01G

Potência máx.
UX01G
1.0kw

DUX60

Potência máx.
DUX60
0.6kw

DUX18

Potência máx.
DUX18
0.47kw

Mochila de baterias (adaptador portátil)



Multifuncional a Bateria

DUX18/ DUX60/ UX01G

	UX01G	DUX60	DUX18
Velocidade Variável			
Freio Instantâneo			
Rotação Reversível (DUX60/ UX01G)			
2 Velocidades Eletrônicas (DUX18)			
3 Velocidades Eletrônicas (DUX60/ UX01G)			
Velocidade Constante			
Partida Suave			
Rotações por min. (RPM)	Alta: 0 - 9.700 Média: 0 - 8.200 Baixa: 0 - 5.700	Alta: 0 - 9.700 Média: 0 - 8.200 Baixa: 0 - 5.700	Alta: 0 - 9.700 Baixa: 0 - 6.800
Potência máxima	1.0 kW	0.6 kW	0.47 kW
Dimensões (C x L x A)	1,027 x 320 x 209 mm (40-1/4 x 12-5/8 x 8-1/4")	1,011 x 320 x 216 mm (39-3/4 x 12-5/8 x 8-1/2")	983 x 318 x 175 mm (38-3/4 x 12-1/2 x 6-7/8")
Peso	4,2 - 4,8 kg (9.3 - 10.6 lbs.)	4,1 - 4,7 kg (8.9 - 10.3 lbs.)	2,8 - 3,1 kg (6.2 - 6.8 lbs.)

Acessórios que acompanham a máquina: Cinto, Óculos de proteção, Chave sextavada, Bolsa para acessórios, Bolsa para ferramenta (apenas para espec. com implemento roçadeira), Lâmina de serra com ponta de metal duro (apenas para espec. com EM402MP), Chave (apenas para espec. com EM402MP/ EM403MP/ EM404MP), Ferramenta de fixação de lâmina metálica (Arruela de fixação, Porca, Copo) (apenas para espec. com EM402MP/ EM403MP/ EM404MP), Cabeçote de fio de nylon (apenas para espec. com EM403MP/ EM404MP/ EM405MP/ EM406MP), Bateria, Carregador

O peso pode variar de acordo com o(s) acessório(s), incluindo a bateria. A combinação do peso mais leve e mais pesado, conforme Procedimento EPTA-01/2014, é exibida no quadro. Acessórios que acompanham a máquina e especificações técnicas podem variar conforme o país ou região, assim como podem ser alterados sem aviso prévio. Imagens ilustrativas.

Makita do Brasil Ferramentas Elétricas Ltda.

Fábrica: Rodovia BR-376, KM 506,1 (pista Norte)
Colônia Dona Luíza • Ponta Grossa/PR - CEP: 84043-450

Escritório Comercial/Centro de Distribuição: Rua Makita Brasil, 200
Cooperativa • S. B. do Campo/SP - CEP: 09852-080

SAC 0800 019 2680 / sac@makita.com.br / www.makita.com.br





BL MOTOR

Motor BL de Alta Potência



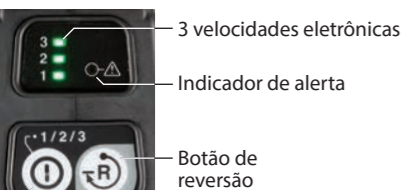
O motor BL de alta potência, permite uma operação mais confortável em aplicações pesadas, usando implementos como escova e borracha para varrer, soprador, etc.



UX01G NOVO



Potência máx. **1.0kW**



Botão liga/ desliga

Indicador de alerta

Sobrecarga

Ferramenta Superaquecimento

Bateria

Sobredescarga

Li-ion (Ah)
4.0 2.5



WG
WETGUARD

A alta resistência à água permite operar a máquina mesmo se estiver molhada.

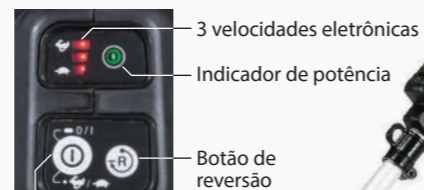


DUX60

18v + 18v → 36v

Li-ion (Ah)
1.5 2.0 3.0 4.0 5.0 6.0

Potência máx. **0.6kW**



Botão liga/ desliga

Trava do gatilho
Gatilho com controle de velocidade variável



XPT
Tecnologia de Proteção eXtrema


DUX18 NOVO

18V LITHIUM-ION

Li-ion (Ah)
1.5 2.0 3.0 4.0 5.0 6.0

Potência máx. **0.47kW**

Especificações simples



Botão liga/ desliga

Trava do gatilho
Gatilho com controle de velocidade variável



XPT
Tecnologia de Proteção eXtrema

Características

Remoção de restos de grama presa (apenas UX01G/ DUX60)

É possível remover restos de grama presos à lâmina pela rotação reversa. Após 1.5 seg., a máquina para e o interruptor retorna à posição "avançar" automaticamente.



Fácil troca

O sistema de trava estilo alavanca permite uma fácil instalação e reposição dos implementos.



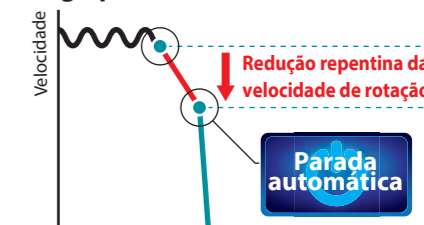
Excelente mobilidade

- O sistema de divisão do conjunto motor e implemento permite uma mobilidade mais prática.
- A bolsa para ferramenta facilita ainda mais transportar ou guardar a máquina.



AFT Proteção Máxima AnticontraGolpe

- Se ocorrer um recuo durante o uso do implemento abaixo, o freio funciona automaticamente:
 - 1) Roçadeira com lâmina metálica
 - 2) Motopoda
- Se o sensor detectar uma diminuição drástica da rotação, o motor para imediatamente.



Acessórios opcionais

Roçadeira EM401MP* / EM402MP EM403MP* / EM404MP* EM405MP* / EM406MP*	Tesoura rotativa EM407MP	Aparador de cantos EE400MP	Motopoda EY401MP EY402MP EY403MP	Aparador de cerca-viva Reto: EN410MP Ângulo ajustável: EN400MP EN401MP	Aparador de grama EN420MP EN421MP Ângulo ajustável	Cultivador KR400MP KR401MP	Derrichadeira de café EJ400MP	Escova para varrer BR400MP	Borracha para varrer SW400MP	Soprador UB400MP UB401MP	Cabo extensor LE400MP 1,080 mm
*Apenas UX01G/ DUX60											Para motopoda, aparador de cerca-viva e derrichadeira de café.